


Ergebnisabruf

Nach ca 15-20 Minuten ist Ihr Ergebnis abrufbar


1. Kamera oder QR Scan App auf Ihrem Smartphone öffnen

Der QR-Code kann **nur** mit einer QR-Code App oder mit der regulären Kamera und **nicht** mit Apps wie luca oder Corona-Warn-App gescannt werden.



2. QR Code in das Sichtfeld halten und den angezeigten Link tippen

Ihr Ergebnis öffnet sich und es erscheinen weitere optionale Buttons.




3. Gewünschten Button wählen

Nach dem Öffnen können Sie Ihr Ergebnis als PDF herunterladen, in luca importieren oder in der Corona Warn-App [je nach Wahl] öffnen.

Testergebnis anonym Vorzeigen

Ihr Ergebnisblatt ist ein gültiger Befund. Sie müssen keine weiteren Blätter ausdrucken. Um Ihr Testergebnis vorzuzeigen nutzen Sie bitte den anonymen Ergebnisabruf. [QR-Code oben rechts]
Hierbei werden keine persönlichen Daten übertragen und keine weiteren Buttons angezeigt.

Anonymer Abruf



Kein Smartphone?

Falls Sie kein Smartphone besitzen, können Sie Ihr Ergebnis einsehen indem Sie die abgebildete URL in Ihren Browser eintippen. Falls Sie keinen Zugang zu einem internetfähigen Gerät haben, sprechen Sie bitte unser Personal an.